


Unidad Administrativa
Informe

CONCENTRADO
Cierre

PROGRAMA OPERATIVO ANUAL 2023

fecha 15/01/2024

INDICADOR				ACTIVIDAD							
NOMBRE	METODO DE CALCULO	META ANUAL	ALCANZADO	ACTIVIDAD	UNIDAD DE MEDIDA	META ANUAL	ALCANZADO	FAETA	SUBSIDIO ESTATAL	INGRESOS PROPIOS	TOTAL
Tasa neta de Escolarización de Educación Media Superior	$A=(B/C) \times 100$	7.33%	9.38%					\$17,897,740	\$10,648,439	\$2,110,145	\$30,656,324
	B-Número de estudiantes matriculados en el CONALEP Michoacán	9,237	11,814	Reunión para análisis de índices de aprobación	Reunión	80	99	\$7,670,460.06	\$4,563,616.73	\$904,347.77	\$13,138,424.56
	C-Población total en el rango de edad de 15 a 17 años	125,960	125,960	Reunión de Analisis del aprovechamiento académico	Reunión	72	90	\$7,670,460.06	\$4,563,616.73	\$904,347.77	\$13,138,424.56
				Reunión con padres de familia	Reunión	288	434	\$2,556,820.02	\$1,521,205.58	\$301,449.26	\$4,379,474.85
Tasa de variación de la matrícula	$A=((B/C)-1) \times 100$	4.26%	3.10%					\$20,454,560	\$12,169,645	\$2,411,594	\$35,035,799
	B-Matricula del periodo 2023-2024 I	11,947	11,814	Aplicación de Asesorías Complementarias	Alumno	3,137	2,861	\$2,556,820.02	\$1,521,205.58	\$301,449.26	\$4,379,474.85
				Reunión directiva con Planteles	Reunión	109	97	\$12,784,100.10	\$7,606,027.89	\$1,507,246.28	\$21,897,374.27
	C-Matricula del periodo 2022-2023 I	11,459	11,459	Entrega de boletas	Boleta	13,188	11,785	\$2,556,820.02	\$1,521,205.58	\$301,449.26	\$4,379,474.85
				Aplicación de Prueba PLANEA	Alumno	1,539	0	\$2,556,820.02	\$1,521,205.58	\$301,449.26	\$4,379,474.85






COLEGIO DE EDUCACIÓN PROFESIONAL TÉCNICA DEL ESTADO DE MICHOACÁN.

INDICADOR				ACTIVIDAD							
NOMBRE	METODO DE CALCULO	META ANUAL	ALCANZADO	ACTIVIDAD	UNIDAD DE MEDIDA	META ANUAL	ALCANZADO	FAETA	SUBSIDIO ESTATAL	INGRESOS PROPIOS	TOTAL
Porcentaje de Eficiencia Terminal	$A=(B/C) \times 100$	56.47%	53.85%					\$17,897,740	\$10,648,439	\$2,110,145	\$30,656,324
	B- Número de alumnos del Sistema CONALEP de la generación 2020-2023 que concluyeron sus estudios basados en competencias	2,408	2,296	Impartición de tutorías	Alumno	4,307	6,294	\$2,556,820.02	\$1,521,205.58	\$301,449.26	\$4,379,474.85
	C-Número de alumnos del Sistema CONALEP inscritos en el primer periodo de esa generación	4,264	4,264	Reunión para evaluar el avance en el proceso de Inscripción y reinscripción	Reunión	85	129	\$10,227,280.08	\$6,084,822.31	\$1,205,797.02	\$17,517,899.41
				Reunión de tutores para dar seguimiento al aprovechamiento académico	Reunión	63	147	\$2,556,820.02	\$1,521,205.58	\$301,449.26	\$4,379,474.85
				Encuesta a alumnos de 6to semestre	Alumno	2,339	3,246	\$2,556,820.02	\$1,521,205.58	\$301,449.26	\$4,379,474.85
Tasa de Abandono escolar	$A=(1-(B-C+E)/D)$	15.33%	13.89%	1,757	1,592	1,592		\$23,011,380	\$13,690,850	\$2,713,043	\$39,415,274
	B-matricula inicial 2023-2024 I	11,947	11,814	Reunión de academias para dar seguimiento al aprovechamiento académico	Reunión	91	203	\$2,556,820.02	\$1,521,205.58	\$301,449.26	\$4,379,474.85
	C-Alumnos de nuevo ingreso a 1er grado del periodo 2023-2024 I	5,009	4,565	Reunión con Jefes de grupo para detectar compañeros en riesgo de abandono escolar o reprobación	Alumno	65	134	\$2,556,820.02	\$1,521,205.58	\$301,449.26	\$4,379,474.85
	D-matricula inicial 2022-2023 I	11,459	11,459	Actividad cultural o deportiva	Actividad	128	998	\$12,784,100.10	\$7,606,027.89	\$1,507,246.28	\$21,897,374.27


[Handwritten signature]

[Handwritten signature]
2 de 9


COLEGIO DE
EDUCACIÓN PROFESIONAL
TÉCNICA DEL ESTADO DE
MICHOCÁN.
[Handwritten signature]

INDICADOR				ACTIVIDAD							
NOMBRE	METODO DE CALCULO	META ANUAL	ALCANZADO	ACTIVIDAD	UNIDAD DE MEDIDA	META ANUAL	ALCANZADO	FAETA	SUBSIDIO ESTATAL	INGRESOS PROPIOS	TOTAL
	E-Egresados del periodo 2022-2023 II	2,764	2,618	Platica o Taller para reducir el abandono escolar	Platica o taller	60	212	\$5,113,640.04	\$3,042,411.16	\$602,898.51	\$8,758,949.71
	A=(B/C)X100	17.31%	15.78%					\$33,238,660.26	\$19,775,672.51	\$3,918,840.32	\$56,933,173.09
Porcentaje de Absorción	B-Matricula inicial de primer semestre(nuevo ingreso) en el periodo 2023-2024 I	5,009	4,565	Visita a escuelas secundarias y visita guiada a Planteles	Secundaria	277	432	\$5,113,640.04	\$3,042,411.16	\$602,898.51	\$8,758,949.71
				Mantenimiento o construcción de Infraestructura a Planteles	Mantenimient o o construcción	97	214	\$7,670,460.06	\$4,563,616.73	\$904,347.77	\$13,138,424.56
				SEE Orienta	SEE Orienta	11	22	\$2,556,820.02	\$1,521,205.58	\$301,449.26	\$4,379,474.85
				Entrevistas o Giras de medios	entrevista o Gira	69	137	\$7,670,460.06	\$4,563,616.73	\$904,347.77	\$13,138,424.56
	C-Total de egresados de secundaria en el área de influencia en el periodo 2023	28,934	28,934	Reunión con Directores de Secundaria	Reunión	23	40	\$7,670,460.06	\$4,563,616.73	\$904,347.77	\$13,138,424.56
				Entrega de Fichas	Ficha	5,418	5,421	\$0.00	\$0.00	\$0.00	\$0.00
				Aplicación de Exámen diagnostico	Exámen	5,418	4,989	\$2,556,820.02	\$1,521,205.58	\$301,449.26	\$4,379,474.85
	A=(B/C)X100	85.78%	70.84%					\$15,340,920	\$9,127,233	\$1,808,696	\$26,276,849
Porcentaje de Eficacia de Titulación	B-Número de alumnos que realizan el acto protocolario de titulación en el periodo 2022-2023	2,371	1,834	Atender y dar seguimiento al Servicio Social y Practicas Profesionales		3,930	8,495	\$5,113,640.04	\$3,042,411.16	\$602,898.51	\$8,758,949.71
				Elaborar los certificados al término de la carrera		2,662	4,579	\$7,670,460.06	\$4,563,616.73	\$904,347.77	\$13,138,424.56






3 de 9



COLEGIO DE EDUCACIÓN PROFESIONAL TÉCNICA DEL ESTADO DE MICHOACÁN

INDICADOR				ACTIVIDAD							
NOMBRE	METODO DE CALCULO	META ANUAL	ALCANZADO	ACTIVIDAD	UNIDAD DE MEDIDA	META ANUAL	ALCANZADO	FAETA	SUBSIDIO ESTATAL	INGRESOS PROPIOS	TOTAL
	C-Total de egresados en el período 2022-2023	2,764	2,589	Elaborar Títulos profesionales de acuerdo a los trámites correspondientes		2,308	2,878	\$2,556,820.02	\$1,521,205.58	\$301,449.26	\$4,379,474.85
Tasa de variación de los certificados de competencia gestionados	$A=((B/C)-1) \times 100$	21.62%	-9.74%					\$10,227,280	\$6,084,822	\$1,205,797	\$17,517,899
	B-Número de certificados de competencia gestionados en el período 2023	8,842	6,562	Reunión para dar seguimiento al proceso de Certificación		61	122	\$7,670,460.06	\$4,563,616.73	\$904,347.77	\$13,138,424.56
	C-Número de certificados de competencia gestionados en el período 2022	7,270	7,270	Entrega de certificados		7,007	6,562	\$2,556,820.02	\$1,521,205.58	\$301,449.26	\$4,379,474.85
Tasa de variación de la Evaluación en Competencias Laborales	$A=((B/C)-1) \times 100$	22.00%	45.20%					\$10,227,280	\$6,084,822	\$1,205,797	\$17,517,899
	B-Número de personas evaluadas con fines de certificación en el período 2023	10,936	13,016	Distribución de bouchers		12,529	24,132	\$5,113,640.04	\$3,042,411.16	\$602,898.51	\$8,758,949.71
	C-Número de personas evaluadas con fines de certificación en el período 2022	8,964	8,964	Reunión para dar seguimiento al proceso de Evaluaciones		53	157	\$5,113,640.04	\$3,042,411.16	\$602,898.51	\$8,758,949.71


INDICADOR				ACTIVIDAD							
NOMBRE	METODO DE CALCULO	META ANUAL	ALCANZADO	ACTIVIDAD	UNIDAD DE MEDIDA	META ANUAL	ALCANZADO	FAETA	SUBSIDIO ESTATAL	INGRESOS PROPIOS	TOTAL
Tasa de variación de personas capacitadas	$A=((B/C)-1) \times 100$	17.47%	15.11%					\$15,340,920	\$9,127,233	\$1,808,696	\$26,276,849
	A-Número de personas capacitadas en el periodo 2023	1,034	1,013	Promoción en redes sociales de cursos		106	115	\$7,670,460.06	\$4,563,616.73	\$904,347.77	\$13,138,424.56
	B-Número de personas capacitadas en el periodo 2022	880	880	Reunión con Empresa o Instituciones para ofrecer cursos		101	115	\$7,670,460.06	\$4,563,616.73	\$904,347.77	\$13,138,424.56
Tasa de Variación de los Ingresos captados por la prestación de servicios de capacitación	$A=((B/C)-1) \times 100$	24.09%	22.71%					\$0	\$0	\$0	\$0
	B-Ingresos obtenidos por la prestación de servicios de enseñanza de capacitación en el periodo 2023	\$1,359,871.00	\$1,344,760.00	Curso Impartido		53	57	\$0.00	\$0.00	\$0.00	\$0.00
	C-Ingresos obtenidos por la prestación de servicios de enseñanza de capacitación en el periodo 2022	\$1,095,900.00	\$1,095,900.00	Pago de curso		\$1,359,871.00	\$1,344,760.00	\$0.00	\$0.00	\$0.00	\$0.00
Porcentaje de alumnos integrados al Modelo Mexicano de Formación Dual	$A=(B/C) \times 100$	7.55%	1.58%					\$7,670,460	\$4,563,617	\$904,348	\$13,138,425
	B-Alumnos Integrados en el Modelo de Formación Dual en el periodo 2023	165	163	Capacitación de participantes en el MMFD en plantel		120	287	\$2,556,820.02	\$1,521,205.58	\$301,449.26	\$4,379,474.85









COLEGIO DE
EDUCACIÓN PROFESIONAL
TÉCNICA DEL ESTADO DE
MICHOCÁN

INDICADOR				ACTIVIDAD							
NOMBRE	METODO DE CALCULO	META ANUAL	ALCANZADO	ACTIVIDAD	UNIDAD DE MEDIDA	META ANUAL	ALCANZADO	FAETA	SUBSIDIO ESTATAL	INGRESOS PROPIOS	TOTAL
	C-Matricula en Planteles que participan en el MMFD en el periodo 2023	2,186	10,285	Firma de convenio-empresa y contrato de aprendizaje		25	124	\$5,113,640.04	\$3,042,411.16	\$602,898.51	\$8,758,949.71
Tasa de crecimiento del número de docentes y/o personal administrativo académico habilitados en programas de profesionalización	$A=((B/C)-1) \times 100$	10.00%	-39.91%					\$10,227,280	\$6,084,822	\$1,205,797	\$17,517,899
	B-Número de docentes y personal administrativo académico habilitado en programas de profesionalización en el 2023	502	274	Curso intersemestral docente		26	100	\$0.00	\$0.00	\$0.00	\$0.00
	C-Número de docentes y/o personal administrativo académico habilitados en el año 2022	456	456	Elaboración de la estructura académica		28	26	\$5,113,640.04	\$3,042,411.16	\$602,898.51	\$8,758,949.71
				Cursos de Capacitación y actualización Docente		37	128	\$5,113,640.04	\$3,042,411.16	\$602,898.51	\$8,758,949.71
Porcentaje de valoraciones aplicadas a docentes con calificación satisfactoria	$A=(B/C) \times 100$	91.94%	100.00%					\$10,227,280	\$6,084,822	\$1,205,797	\$17,517,899
	B- Total de valoraciones aplicadas a docentes con calificación satisfactoria en el periodo 2023	456	538	Evaluación al desempeño docente		183	659	\$2,556,820.02	\$1,521,205.58	\$301,449.26	\$4,379,474.85
	C-Total de valoraciones aplicadas a			Realizar Estudio de Factibilidad		7	8	\$2,556,820.02	\$1,521,205.58	\$301,449.26	\$4,379,474.85






INDICADOR				ACTIVIDAD							
NOMBRE	METODO DE CALCULO	META ANUAL	ALCANZADO	ACTIVIDAD	UNIDAD DE MEDIDA	META ANUAL	ALCANZADO	FAETA	SUBSIDIO ESTATAL	INGRESOS PROPIOS	TOTAL
	docentes en los instrumentos en el periodo 2023	496	538	Jornada de Planeación		28	71	\$5,113,640.04	\$3,042,411.16	\$602,898.51	\$8,758,949.71
	A=(B/C)X100	1.77%	1.63%					\$7,670,460	\$4,563,617	\$904,348	\$13,138,425
Porcentaje de alumnos beneficiados con apoyos económicos mediante vinculación con empresas	B-Número de alumnos beneficiados con apoyos económicos mediante vinculación con empresas en el año 2023-2024 I	211	192	Reunión de vinculación		45	44	\$2,556,820.02	\$1,521,205.58	\$301,449.26	\$4,379,474.85
	C-Matricula del periodo 2023-2024 I	11,947	11,814	Intercambio de alumnos para capacitación o realización de prácticas		80	1,062	\$5,113,640.04	\$3,042,411.16	\$602,898.51	\$8,758,949.71
	A=(B/C)X100	94.39%	98.21%					\$7,670,460	\$4,563,617	\$904,348	\$13,138,425
Porcentaje de cobertura de becados(todas las becas)	B-Alumnos becados en el plantel en el periodo 2023-2024 I	11,277	11,603	Registrar las solicitudes de becas por parte de los alumnos		10,254	11,814	\$2,556,820.02	\$1,521,205.58	\$301,449.26	\$4,379,474.85
	C-Matricula del periodo 2023-2024 I	11,947	11,814	Realizar el seguimiento de alumnos becados		6,626	11,814	\$5,113,640.04	\$3,042,411.16	\$602,898.51	\$8,758,949.71



COLEGIO DE EDUCACIÓN PROFESIONAL TÉCNICA DEL ESTADO DE MICHOACÁN.

INDICADOR				ACTIVIDAD							
NOMBRE	METODO DE CALCULO	META ANUAL	ALCANZADO	ACTIVIDAD	UNIDAD DE MEDIDA	META ANUAL	ALCANZADO	FAETA	SUBSIDIO ESTATAL	INGRESOS PROPIOS	TOTAL
Porcentaje de inserción laboral por bolsa de trabajo	$A=(B/C) \times 100$	33.65%	18.22%					\$10,227,280	\$6,084,822	\$1,205,797	\$17,517,899
	B- Número de egresados inscritos en la bolsa de trabajo que se incorporan al mercado laboral en el año 2023	425	193	Convenio de Vinculación con empresas		67	157	\$2,556,820.02	\$1,521,205.58	\$301,449.26	\$4,379,474.85
	C-Número de egresados inscritos en la bolsa de trabajo	1,263	1,059	Reunión con egresados		13	10	\$5,113,640.04	\$3,042,411.16	\$602,898.51	\$8,758,949.71
				Seguimiento a egresados		1,087	924	\$2,556,820.02	\$1,521,205.58	\$301,449.26	\$4,379,474.85
Proporción de alumnos por computadora por plantel	$A=(B/C)$	10	10					\$10,227,280	\$6,084,822	\$1,205,797	\$17,517,899
	B-Matricula del periodo 2023-2024 I	11,947	11,814	Compra de equipos de cómputo		130	15	\$2,556,820.02	\$1,521,205.58	\$301,449.26	\$4,379,474.85
	C-Número de computadoras en uso y disponibles para fines académicos en el periodo 2023	1,182	1,221	Equipos de cómputo donados		58	73	\$5,113,640.04	\$3,042,411.16	\$602,898.51	\$8,758,949.71
				Mantenimiento de equipo de cómputo		1,090	2,694	\$2,556,820.02	\$1,521,205.58	\$301,449.26	\$4,379,474.85
Porcentaje de Alumnos con alguna afectación psicológica	$A=(B/C) \times 100$	13%	8%					\$10,227,280	\$6,084,822	\$1,205,797	\$17,517,899
	B-Número de alumnos con alguna afectación psicológica	1,524	1,002	Aplicación del tamizaje psicoemocional y bienestar		5,838	10,022	\$5,113,640.04	\$3,042,411.16	\$602,898.51	\$8,758,949.71
	C-Matricula del periodo 2023-2024 I	11,947	11,814	Entrevista		3,803	3,379	\$5,113,640.04	\$3,042,411.16	\$602,898.51	\$8,758,949.71
Porcentaje de Alumnos con tendencia suicida	$A=(B/C) \times 100$	4%	2%					\$5,113,640	\$3,042,411	\$602,899	\$8,758,950
	B-Número de alumnos con tendencia suicida	489	215	Prueba de Riesgo Suicida		1,721	2,743	\$2,556,820.02	\$1,521,205.58	\$301,449.26	\$4,379,474.85






8 de 9

COLEGIO DE EDUCACIÓN PROFESIONAL TÉCNICA DEL ESTADO DE MICHOACÁN.




INDICADOR				ACTIVIDAD							
NOMBRE	METODO DE CALCULO	META ANUAL	ALCANZADO	ACTIVIDAD	UNIDAD DE MEDIDA	META ANUAL	ALCANZADO	FAETA	SUBSIDIO ESTATAL	INGRESOS PROPIOS	TOTAL
	C-Matricula del periodo 2023-2024 I	11,947	11,728	Entrevista		550	979	\$2,556,820.02	\$1,521,205.58	\$301,449.26	\$4,379,474.85
Porcentaje de Alumnos atendidos sin riesgo actual	$A=(B/C)\times 100$	92%	83.26%					\$12,784,100	\$7,606,028	\$1,507,246	\$21,897,374
	A-Número de alumnos atendidos sin riesgo actual	3,466	1,472	Sesiones de Terapias		2,482	2,859	\$5,113,640.04	\$3,042,411.16	\$602,898.51	\$8,758,949.71
	B-Total de alumnos atendidos	3,759	1,768	Taller, conferencia, Platica grupal		154	1,204	\$2,556,820.02	\$1,521,205.58	\$301,449.26	\$4,379,474.85
				Canalización		123	266	\$5,113,640.04	\$3,042,411.16	\$602,898.51	\$8,758,949.71
TOTAL								\$255,682,002.03	\$152,120,557.77	\$30,144,925.51	\$437,947,485.31

Consolidó


Ing. Mariana Citlali Guzmán Ordaz
Jefe de Proyecto Planeación

Validó


Lic. Carmen Cecilia Andrade Barriga
Directora de Planeación


Validó



Lic. Eric Ortega
Director de Promoción y Vinculación

Validó

Mtra. Arisbe Quiroz Meza
Directora Acedémica

Autorizó


Osvaldo Ruiz Ramirez
Director General



Validó


Jorge Bejar Martínez
Delegado Administrativo